

## Stufe 8 (Testphase)

Um erfolgreich weiterarbeiten zu können, wird überprüft, ob der Hund eine gerade Linie von 30 m **ohne weiße Hilfsmittel** beibehält und auf den **Suchen-Pfiff reagiert**.

### Bedingungen:

Vgl. Stufe 7, aber jetzt

- die Dummies mit jeweils 1m Abstand in einer Reihe quer zur Laufrichtung des Hundes auslegen und
- den Bewuchs so hoch auswählen, dass sie beim Durchlaufen nicht zu sehen sind.

### Ausbilder / Hundeführer:

Er sollte sich die deutlich erkennbaren Liegestellen der Dummies merken und deshalb beim Auslegen der Reihe genau zuschauen.

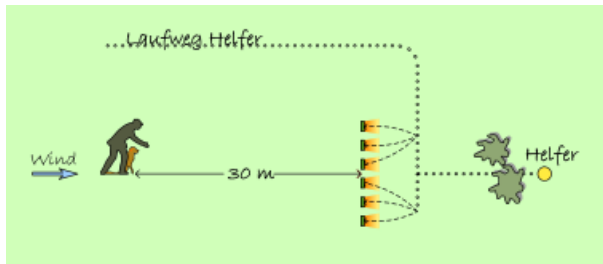
Der Hund wird auf deren Mitte ausgerichtet, damit er bei einer nicht allzu großen Abweichung nach links oder rechts ein Dummy finden kann.

Außerdem sollten Ausbilder und Hundeführer beachten, dass der Suchen-Pfiff bei Rückenwind erst dann gegeben wird, wenn der Hund die Dummy-Reihe durchquert hat.

### Aufgabe für die Stufe 8:

(1 Helfer, 6 – 8 olivgrüne Dummies)

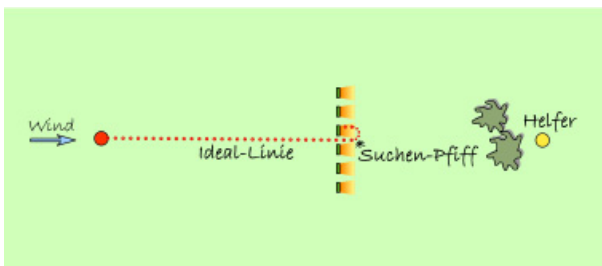
Der Hund soll auf ein Blind vorangehen, dieses aber auf den Suchen-Pfiff hin abbrechen und seine Nase einsetzen.



Folgende Verhaltensweisen des Hundes können beobachtet werden:

- **Hund der Kategorie a)**

Er läuft auf das Voran-Kommando hin in einer geraden Linie durch die Mitte der Dummy-Reihe, dreht sich auf den Suchen-Pfiff hin sofort um, setzt seine Nase ein und sucht auf der Stelle bis er ein Dummy findet.

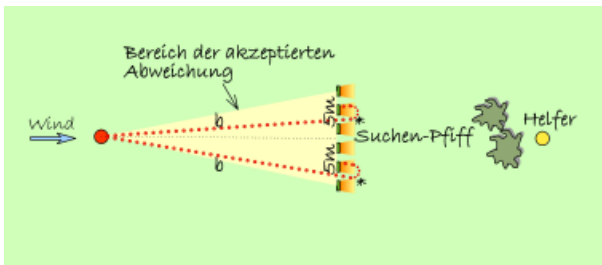


**Jetzt wissen wir:**

Dieser Hund hat verstanden, dass die Körperposition die Laufrichtung vorgibt, er die gerade Linie beibehalten und nach dem Suchen-Pfiff auf der Stelle suchen muss.

- **Hund der Kategorie b)**

Er weicht auf das „Voran!“ von Anfang an etwas von der Ideallinie ab, läuft aber doch durch die Dummy-Reihe hindurch. Nach dem Suchen-Pfiff dreht er sich sofort um, setzt seine Nase ein und sucht auf der Stelle bis er ein Dummy findet.

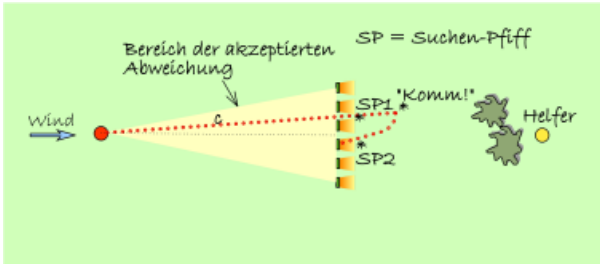


**Jetzt wissen wir:**

Dieser Hund hat noch nicht genau verstanden hat, dass die Körperposition die Laufrichtung vorgibt. Er kann aber die gerade Linie beibehalten und nach dem Suchen-Pfiff auf der Stelle suchen.

- **Hund der Kategorie c)**

Er weicht auf das Voran-Kommando von Anfang an zu einer Seite ab, läuft aber durch die Dummy-Reihe hindurch. Auf den Suchen-Pfiff reagiert er nicht, sondern läuft weiter, kehrt allerdings auf das Komm-Signal hin zum Hundeführer zurück. Kurz vor der Dummy-Reihe erhält er einen zusätzlichen Suchen-Pfiff, bekommt durch den Gegenwind Witterung und findet so ein Dummy.



**Jetzt wissen wir:**

Dieser Hund hat noch nicht genau verstanden, dass die Körperposition die Laufrichtung vorgibt und er auf den Suchen-Pfiff hin sofort seine Nase einsetzen soll.

Er kann aber die gerade Linie beibehalten.

**Danach kann die Entscheidung für den nächsten Schritt getroffen werden:**

- Hunde der Kategorie **a)** können mit der Stufe 9 beginnen,
- Hunde der Kategorie **b)** benötigen zusätzliche Übungen, um zu lernen, dass die Körperposition die Laufrichtung vorgibt. Dazu eignen sich die Wagenrad-Übungen aus dem Stufenplan [Einweiseübungen](#) besonders gut. Danach sollten sie erneut mit der Aufgabe der Stufe 8 getestet werden.
- Hunde der Kategorie **c)** benötigen die zusätzlichen Wagenrad-Übungen ebenso. Durch Wiederholen der Aufgaben des Stufenplanes [Auf-der-Stelle-suchen](#) können sie außerdem verinnerlichen, dass der Suchen-Pfiff die Stelle anzeigt, an der ein Dummy liegt. Anschließend sollten auch sie erneut mit der Aufgabe der Stufe 8 getestet werden.



## Stufe 2 (Testphase)

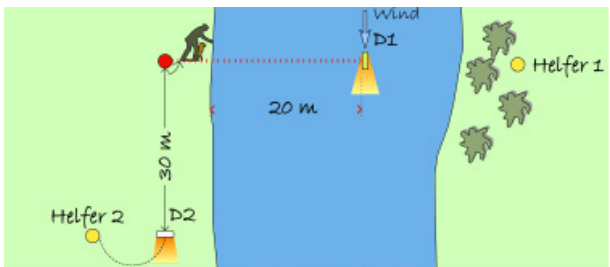
Um erfolgreich weiterarbeiten zu können, wird überprüft, ob sich der Hund trotz einer **Verleitung an Land** in das Wasser voran schicken lässt.

*Bedingungen:*  
Vgl. Stufe 1.

### *Aufgabe für die Stufe 2:*

*(2 Helfer, 1 hellgrünes und 1 weißes Dummy)*

Der Hund soll mit „Vorant!“ ein Wasser-Blind apportieren, das vorher gemäß der Zeichnung geworfen wurde. Er wird zunächst an der Uferkante nach rechts ausgerichtet abgesetzt, markiert das weiße Verleitungsdummy D 2 und wird dann zurück gedreht und auf D 1 voran geschickt. Während des Zurückdrehens nimmt der Helfer das Verleitungsdummy wieder auf.



*Folgende Verhaltensweisen des Hundes können beobachtet werden:*

- *Hund der Kategorie a)*

Er ignoriert die Verleitung, schwimmt in einer geraden Linie durch das Wasser und muss sie kaum anpassen, wenn er das Dummy erblickt.

*Jetzt wissen wir:*

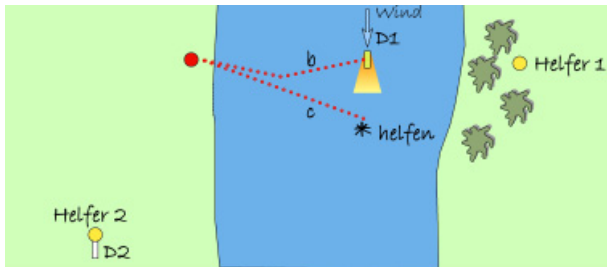
Dieser Hund hat verstanden, dass er auch im Wasser seine gerade Linie beibehalten muss.

- **Hund der Kategorie b)**

Er weicht etwas von der Ideallinie ab und korrigiert sie, wenn er das Dummy erblickt.

*Jetzt wissen wir:*

Dieser Hund hat verstanden, dass er auch im Wasser seine gerade Linie beibehalten muss. Allerdings lässt er sich durch die Verleitung noch etwas ablenken.



- **Hund der Kategorie c)**

Er weicht stark von der Ideallinie ab und verfehlt das Dummy im Wasser, wenn er nicht gelockt oder eingewiesen würde.

*Jetzt wissen wir:*

Dieser Hund lässt sich durch die Verleitung noch stark vom geraden Vorangehen ablenken.

*Danach kann die Entscheidung für den nächsten Schritt getroffen werden:*

- Hunde der Kategorie **a)** können mit der Stufe 3 fortfahren,
- Hunde der Kategorien **b)** und **c)** benötigen noch weitere Übungseinheiten auf der Stufe 1, um sicherer in ihrem Voran-in-gerader-Linie zu werden. Anschließend können sie mit der Stufe 3 fortfahren.